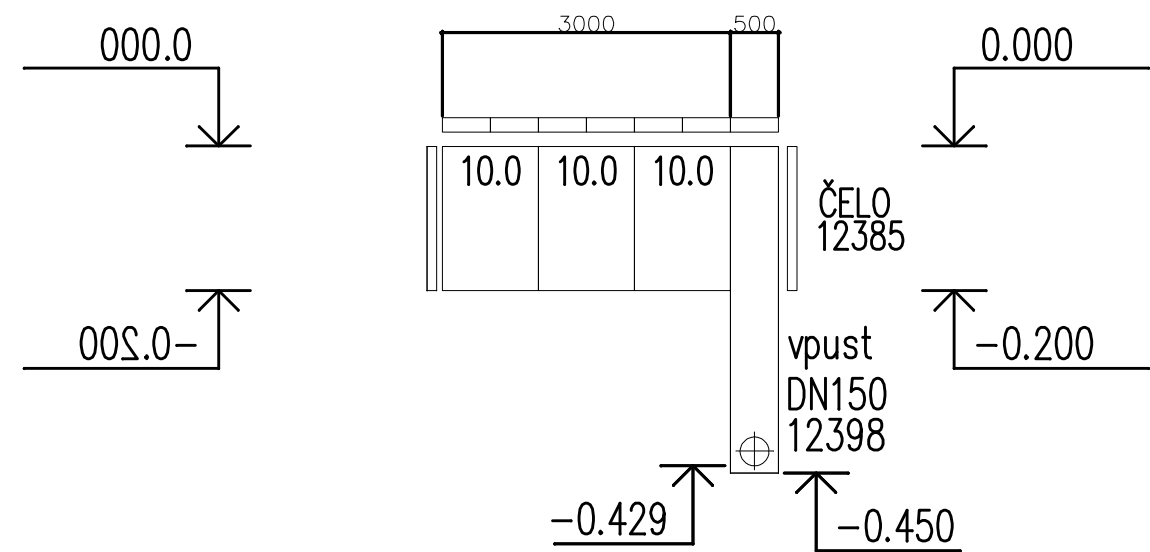


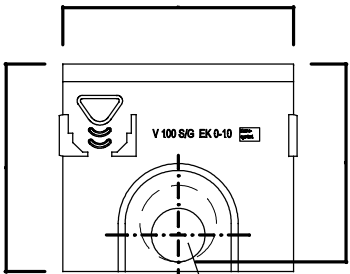
ŽLAB Ž 3,5m  
SYSTÉM: MultiDrain V100S  
ROŠT:Kompozit B125



POKLÁDKA ŽLABŮ

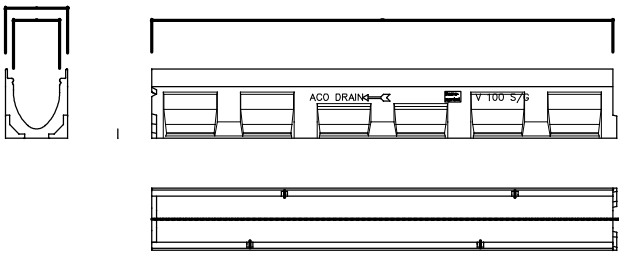
- ŽLABY SPOJOVAT NA SRAZ, SPOJ PERO – DRÁŽKA
- ŽLABY UKLÁDAT DO BETONOVÉHO LOŽE PODLE PŘILOŽENÉHO DETAILU
- POKLÁDKU ŽLABŮ ZAČÍT OD MÍSTA VÝTOKU ( NEJ- NIŽŠÍ MÍSTO ) A DÁLE POKRAČOVAT PROTI SMĚRU TOKU
- VRCHNÍ HRANA MŘÍŽKY MUSÍ BÝT ULOŽENA 5 MM POD ÚROVŇ PŘILEHLÉ PLOCHY
- PÁSMO DO 1 M KOLEM ŽLABU JE TŘEBA ZHUTNIT LEHKOU TECHNIKOU
- DLAŽBU V OKOLÍ ŽLABŮ JE VHDNÉ UKLÁDAT DO BETONOVÉHO LOŽE

V100S: Vpust



DN 100/DN 150  
s vestavěným těsněním

V100S: Standardní díl



POZNÁMKA: VÝŠKOVÉ KÓTY UDÁVAJÍ JMENOVITÉ ROZMĚRY TVAROVEK ČÍSLO UDÁVÁ TYP ŽLABU



Vypracoval :	Ing. Hana Maršálková	<div><div>HM</div><div>Ing. Hana Maršálková +420 737 486 351 hana.marsalkova2@seznam.cz</div></div>	
Obec:	Panská Lhota	Kraj :	Vysočina
Investor:	Masarykova univerzita, Žerotínovo nám. 617/9, Brno		
Název stavby:		formát	2A4
		datum	11/2014
		stupeň	JPD
část :		měřítko:	č. výkresu:
		1:5	08.